

2018年12月期 第2四半期 決算説明会

2018年9月3日

サカタインクス株式会社

1. 2018年12月期 第2四半期実績

2. 2018年12月期 通期予想と今後の計画

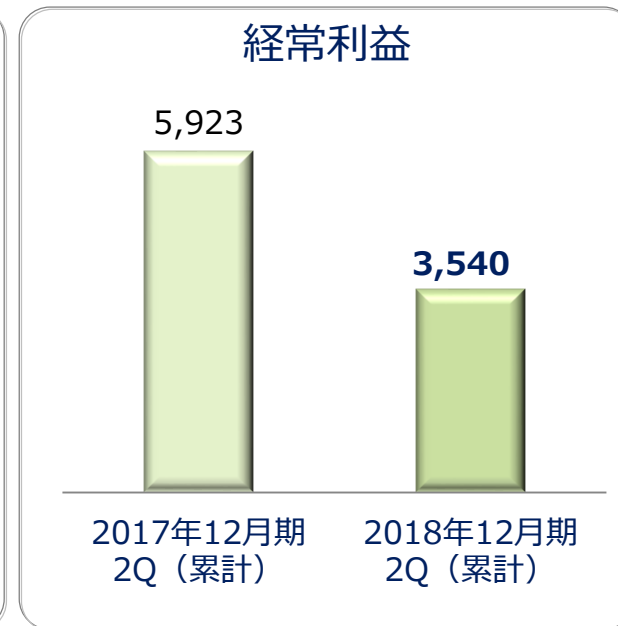
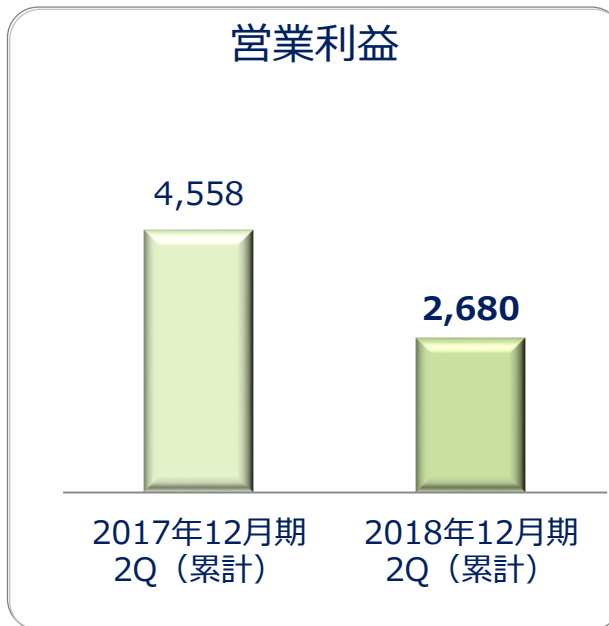
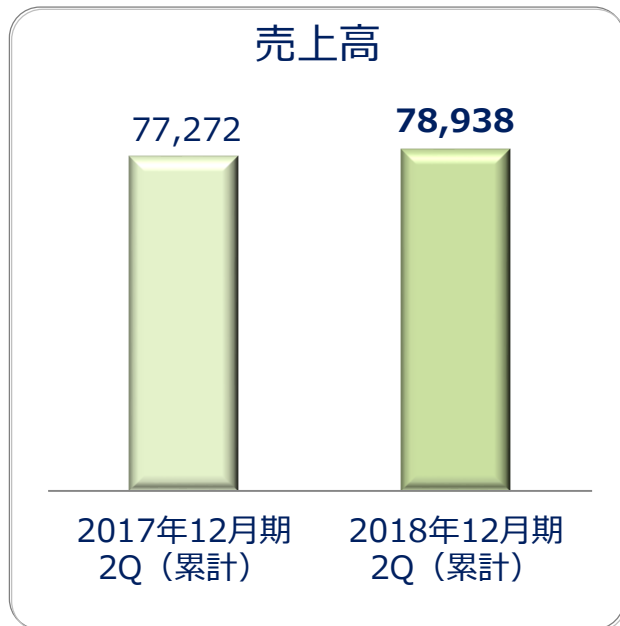
本資料に記載されている将来の計画数値、種々の施策は2018年9月3日現在で入手可能な情報に基づき、当社の経営者が判断したものでございますが、今後の経済情勢、事業環境等により変化することもあり、計画数値、種々の施策を確約したり、保証するものではありません。

1. 2018年12月期 第2四半期実績



2018年12月期 第2四半期（累計）連結業績

(単位：百万円)




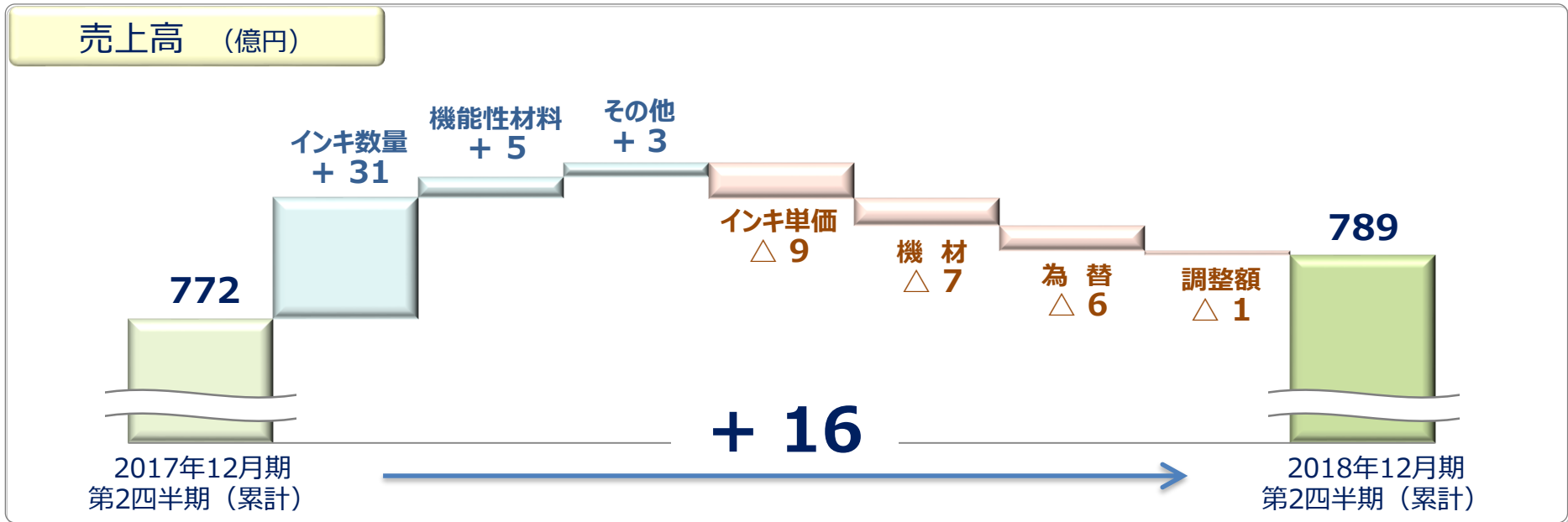
(単位：百万円)

	2017年12月期 2Q (累計)		2018年12月期 2Q (累計)					
	金額	売上高比率	金額	売上高比率	増減額	増減率	為替換算 影響額	為替影響 排除後増減率
売上高	77,272		78,938		1,665	2.2%	△669	3.0%
営業利益	4,558	5.9%	2,680	3.4%	△1,878	△41.2%	△58	△39.9%
経常利益	5,923	7.7%	3,540	4.5%	△2,382	△40.2%	△53	△39.3%
親会社株主に帰属する 四半期純利益	4,630	6.0%	2,609	3.3%	△2,020	△43.6%	△48	△42.6%

期中レート(USドル) 112.37円

108.68円

2018年12月期 第2四半期（累計）売上高・営業利益 要因別増減



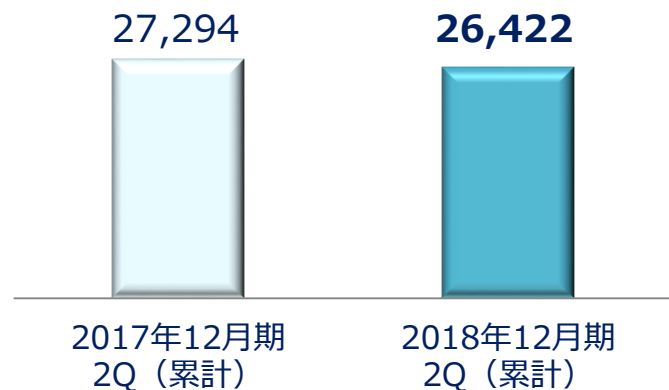
2018年12月期 第2四半期（累計）セグメント別 売上高・営業利益

（単位：百万円）

		2017年12月期 2Q（累計）	2018年12月期 2Q（累計）		
			金額	金額	増減額
売上高	印刷インキ・機材（日本）	27,294	26,422	△871	—
	印刷インキ（アジア）	14,525	15,499	973	△296
	印刷インキ（北米）	21,697	22,114	416	△745
	印刷インキ（欧州）	4,397	4,656	259	297
	機能性材料	5,373	5,987	613	65
	報告セグメント計	73,288	74,680	1,391	△678
	その他	7,727	8,106	379	—
	調整額	△3,743	△3,848	△105	9
	合計	77,272	78,938	1,665	△669
営業利益	印刷インキ・機材（日本）	1,210	356	△854	—
	印刷インキ（アジア）	1,111	699	△412	△29
	印刷インキ（北米）	1,010	625	△385	△28
	印刷インキ（欧州）	142	△215	△358	△10
	機能性材料	598	702	103	12
	報告セグメント計	4,073	2,168	△1,905	△55
	その他	186	176	△9	—
	調整額	298	335	36	△2
	合計	4,558	2,680	△1,878	△58

2018年12月期 第2四半期（累計）印刷インキ・機材（日本）

売上高（百万円）



+

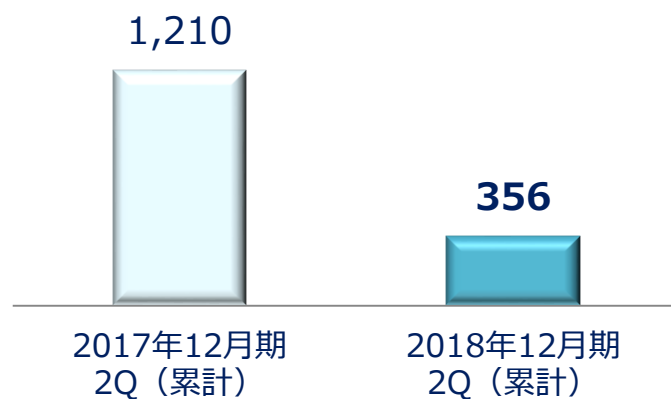
➤ 食品・飲料用途の安定した需要
(グラビア)

-

➤ 天候不順による影響 (フレキソ)
➤ 需要低迷
(新聞・オフセット)
(印刷製版用材料、印刷製版関連機器)

	増減額 (百万円)	増減率 (%)
前年同期比	△871	△3.2

営業利益（百万円）

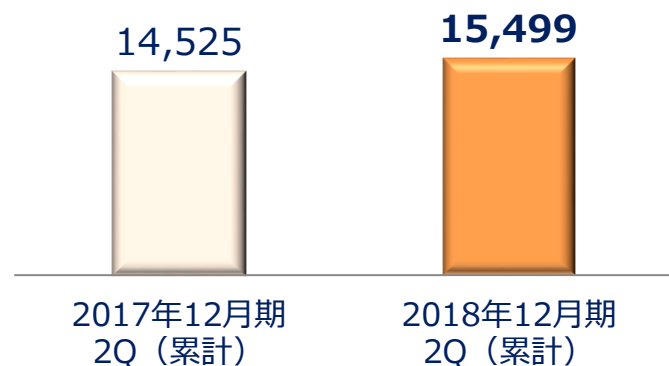


-

➤ 原材料価格の上昇
➤ 需要低迷
(新聞・オフセット)
(印刷製版用材料、印刷製版関連機器)

	増減額 (百万円)	増減率 (%)
前年同期比	△854	△70.6

売上高（百万円）



+

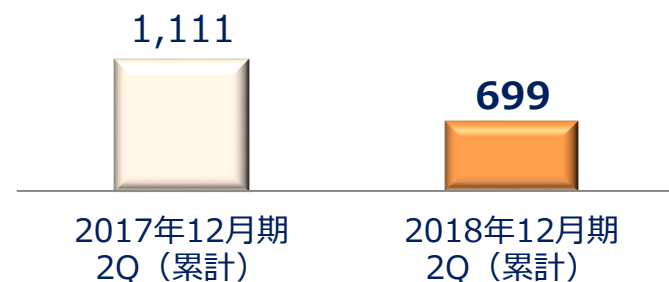
- ▶ グラビア販売数量の増加
(インドネシア・インド・ベトナム)
- ▶ 新聞・オフセット販売数量の増加
(インド・中国)

-

- ▶ 円高による為替換算の影響

	増減額 (百万円)	増減率 (%)
前年同期比	973	6.7
為替影響排除後	1,270	8.7

営業利益（百万円）



+

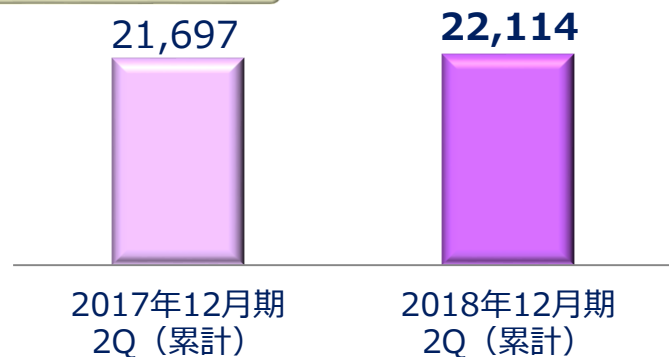
- ▶ グラビア販売数量の増加
(インドネシア・インド・ベトナム)
- ▶ 新聞・オフセット販売数量の増加
(インド・中国)

-

- ▶ 原材料価格の上昇
- ▶ 販売価格の改定交渉継続中
(一部改定済)

	増減額 (百万円)	増減率 (%)
前年同期比	△ 412	△37.1
為替影響排除後	△ 383	△34.5

売上高（百万円）



+

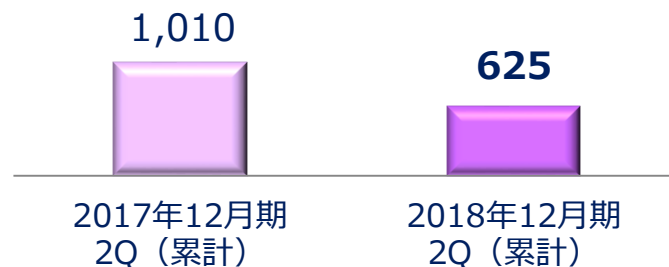
- 販売数量の増加
(フレキソ・グラビア・缶用・UV)

-

- 印刷市場縮小による需要減
(オフセット)

	増減額 (百万円)	増減率 (%)
前年同期比	416	1.9
為替影響排除後	1,161	5.4

営業利益（百万円）



+

- 販売数量の増加
(フレキソ・グラビア・缶用・UV)
- 高付加価値製品の拡販

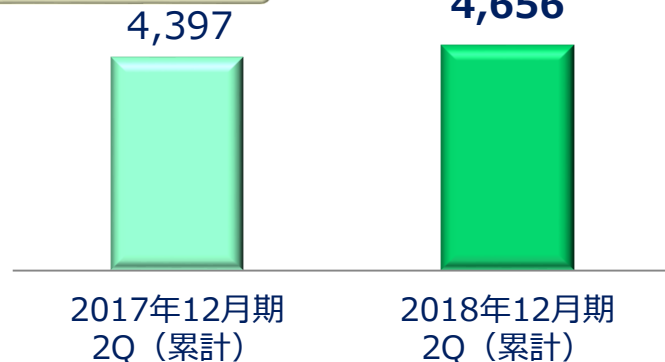
-

- 原材料価格の上昇
- 拡販に伴う物流費・人件費の増加
- 競争激化

	増減額 (百万円)	増減率 (%)
前年同期比	△ 385	△38.1
為替影響排除後	△ 356	△35.3

2018年12月期 第2四半期（累計）印刷インキ（欧州）

売上高（百万円）

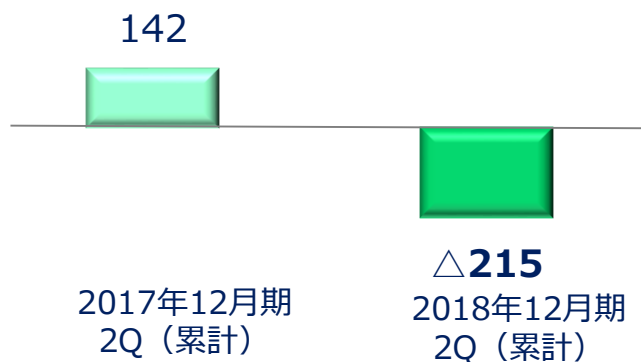


+

- 販売数量の増加
（グラビア・フレキソ・缶用）
- 現地通貨高・円安による為替換算の影響

	増減額（百万円）	増減率（%）
前年同期比	259	5.9
為替影響排除後	△37	△0.9

営業利益（百万円）



+

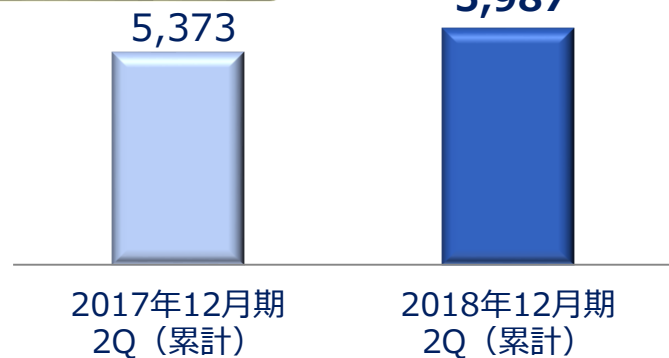
- 販売数量の増加
（グラビア・フレキソ・缶用）

-

- 原材料価格の上昇
- 拡販に伴う人件費増加
- 競争激化

	増減額（百万円）	増減率（%）
前年同期比	△358	-
為替影響排除後	△347	-

売上高（百万円）

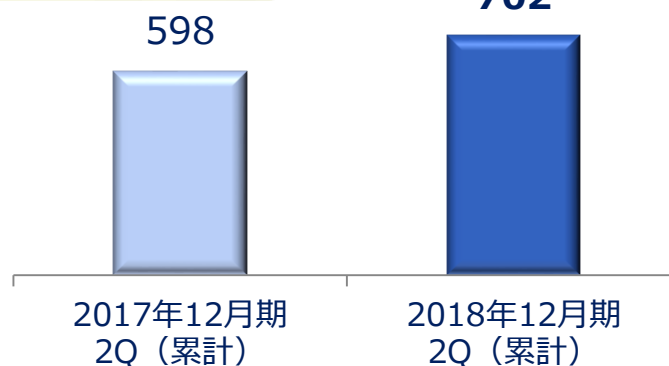


+

- 販売数量の増加
（インクジェットインキ、
カラーフィルター用顔料分散液、
トナー）

	増減額（百万円）	増減率（%）
前年同期比	613	11.4
為替影響排除後	548	10.2

営業利益（百万円）



+

- 販売数量の増加
（インクジェットインキ、
カラーフィルター用顔料分散液、
トナー）

	増減額（百万円）	増減率（%）
前年同期比	103	17.3
為替影響排除後	91	15.3

2018年12月期 第2四半期（累計）連結貸借対照表の主な増減

（単位：億円）

科目	2017年 12月31日現在	2018年 6月30日現在	増減
現金・預金	100	66	△33
売上債権	450	460	9
流動資産	761	754	△7
固定資産	692	699	6
資産合計	1,454	1,453	△1
仕入債務	293	306	13
短期借入金	95	105	10
流動負債	479	497	17
長期借入金	61	58	△3
固定負債	187	180	△7
負債合計	667	677	10
自己資本 ※	756	747	△9
非支配株主持分	31	29	△1
純資産合計	787	776	△11
負債・純資産合計	1,454	1,453	△1
期末レート（USD円）	113.00円	110.54円	

借入金合計

2017年12月末 156億円
2018年6月末 163億円

自己資本比率

2017年12月末 52.0%
2018年6月末 51.4%

※ 自己資本 = 株主資本合計 + その他の包括利益累計額合計

(単位：百万円)

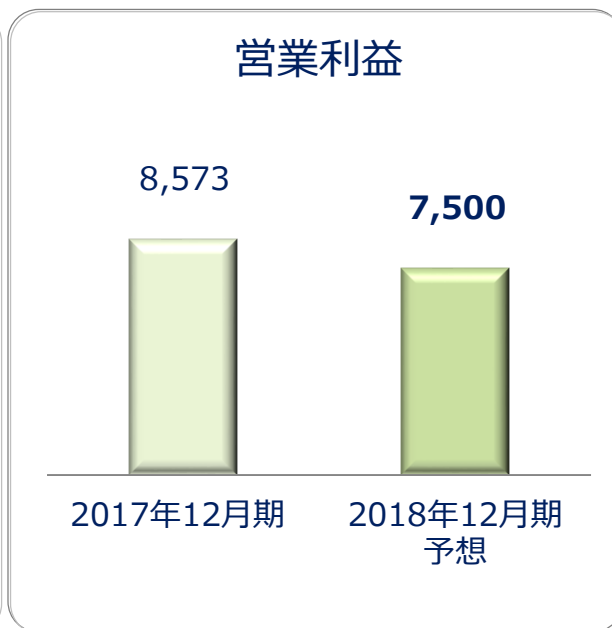
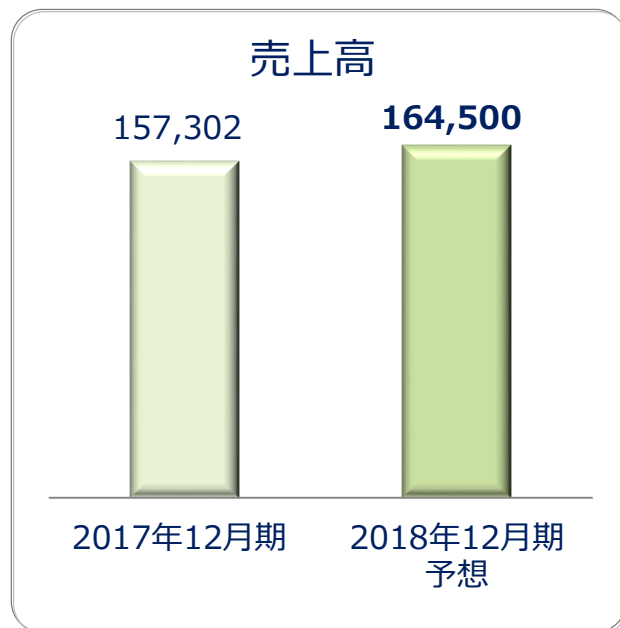
科目	期別	2017年12月期 2Q（累計） (2017.1.1~2017.6.30)	2018年12月期 2Q（累計） (2018.1.1~2018.6.30)
営業活動によるキャッシュ・フロー		2,728	916
投資活動によるキャッシュ・フロー		△575	△3,549
財務活動によるキャッシュ・フロー		△5,606	△411
現金及び現金同等物の四半期末残高		5,649	6,065

2. 2018年12月期 通期予想と今後の計画



販売数量の増加、販売価格改定進行中

(単位：百万円)



(単位：百万円、%)

	2017年12月期	2018年12月期 予想		
	金額	金額	増減額	前期比
売上高	157,302	164,500	7,197	4.6
営業利益	8,573	7,500	△1,073	△12.5
経常利益	11,249	9,500	△1,749	△15.6
親会社株主に帰属する 当期純利益	8,383	6,600	△1,783	△21.3
期中レート (USドル)	112.19円	110.00円		

パッケージ印刷市場での拡販



植物由来材料含有製品(ボタニカル)
水性化
ノントルエン製品
ノンVOC製品

印刷情報関連市場での拡販



生産性向上製品
(エネルギー硬化型や省エネ型)
環境配慮型製品



グローバルに
展開

機能性材料市場での拡販



衣食住を彩る産業用インクジェットインキ
環境・安全に配慮したインクジェットインキ



高精細カラーフィルター用顔料分散液
広色域再現カラーフィルター用顔料分散液

パッケージ



機能性フィルム用材料
ガスバリア性コーティング剤



ディスプレイ



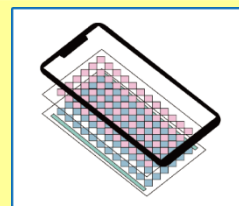
ディスプレイ材料
無機材料分散液



センサー



タッチパネル用材料
光学用透明絶縁材料



メディカル



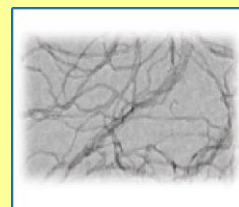
臨床検査用材料
検査ガラス用コーティング剤



着色剤



新規色材
加飾成型用着色材料分散体



基盤技術である分散・加工技術、樹脂合成技術を応用し、パッケージから光学、エレクトロニクス、ライフサイエンス領域まで展開を推進

設備投資内容

完工

予定

日本（滋賀工場）

- ▶ 新聞・オフセットインキ設備増設（'18年1月完工）

北米（ウィスコンシン）

- ▶ パッケージ用インキ設備増強（'19年完工予定）

中国（広東省茂名）

- ▶ オフセットインキ第2工場建設（'19年完工予定）

日本（東京工場）

- ▶ パッケージ用インキ技術棟の新設（'18年5月完工）

スペイン

- ▶ UVオフセットインキ設備増強（'18年7月完工）

北米（ウエストシカゴ）

- ▶ 研究所の拡張・充実（'18年完工予定）

インド（パルリ）

- ▶ パッケージ用インキ設備増強（'19年完工予定）

ベトナム（ホーチミン）

- ▶ パッケージ用インキ第2工場建設（'19年完工予定）

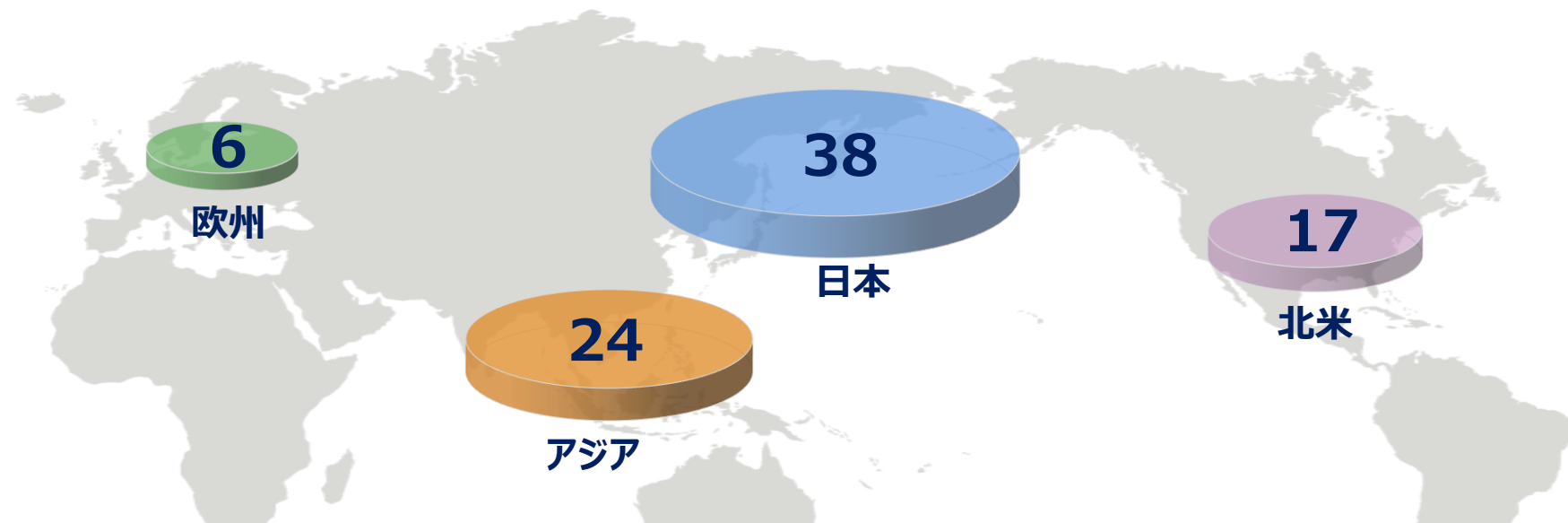
ブラジル

- ▶ 缶用インキ設備増強（'18年8月完工）

設備投資額（非連結含む）

2018年12月期 地域別投資計画

(単位：億円)



地 域	2016年12月期	2017年12月期	2018年12月期予定
日 本	15	26	38
ア ジ ア	7	9	24
北 米	13	13	17
欧 州	2	2	6
合 計	37	50	83
減 価 償 却 費	36	38	43

E 環境

- 環境基本理念・方針、環境マネジメント体制
- 二酸化炭素排出量、廃棄物および大気汚染物質排出量の削減、水質汚濁防止、生物多様性の保全
- 環境配慮型製品の展開
(環境マークの例) ※当社オリジナルマーク含む



ボタニカル
インキマーク



バイオマス
マーク



インキグリーン
マーク



ノンVOC
インキマーク



植物油
インキマーク

- 再生可能エネルギーの導入
(滋賀工場に太陽光発電所を設置)



太陽光第一発電所



太陽光第二発電所

G ガバナンス

➤ コーポレート・ガバナンス体制 (意思決定・業務執行体制)

- ・取締役会（取締役11名（社外取締役2名含む））
- ・執行役員制度（2018年3月導入）
- ・CSR委員会を最上位の委員会とし、その下に各種委員会を設置

〈監査体制〉

- ・監査役会設置会社
- ・監査役会（監査役4名（社外監査役2名含む））

〈インターナショナル・アドバイザリー・ボード〉

- ・グローバルな経営のあり方について
検討するための諮問機関

- 内部統制システム、倫理行動基準、内部通報制度、個人情報保護

S 社会

- 労働環境
 - ・時間外労働削減に向けて、労働環境の改善（労働時間管理の徹底、「ノー残業デー」の実施など）
 - ・年次有給休暇の取得促進（全社平均年間取得率50%以上の維持、年休取得の促進期間設定など）
 - ・次世代育成に関する支援
- 労働安全衛生
 - ・国内（4工場）
OSHMS認定取得、T P Mアドバンスト特別賞を受賞
 - ・海外
OHSAS18001認証取得（5ヶ国）
T P M優秀賞を受賞（米国のカンザス工場）

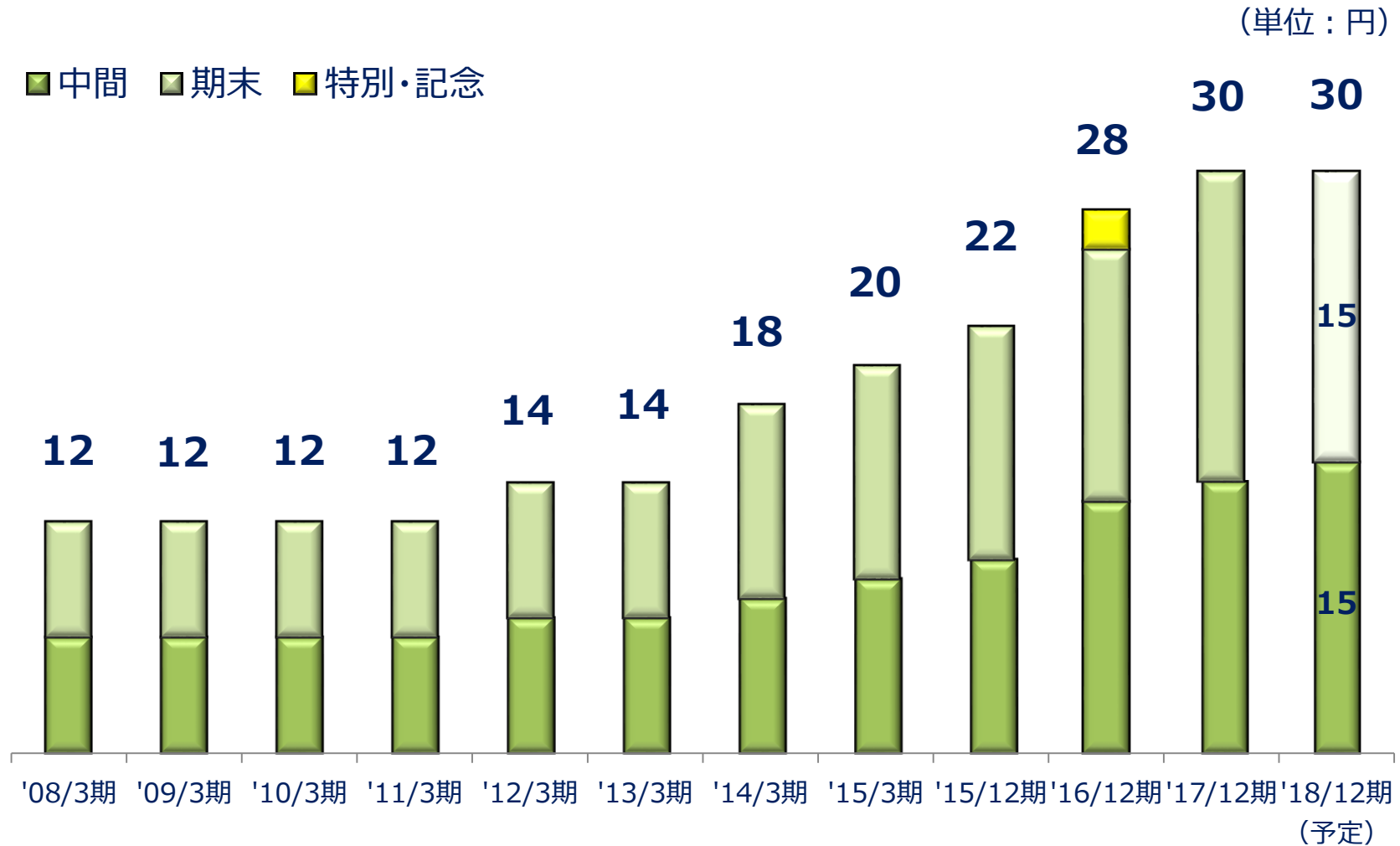
➤ 健康管理

➤ 社会・地域への貢献

1 株当たり配当金の推移

<配当方針>

- 安定的な利益還元
- 連結配当性向20%前後～30%前後



SAKATA INX...

Visual Communication Technology



<お問い合わせ先>

サカタインクス株式会社 広報・I R室

TEL : 03-5689-6601 FAX : 03-5689-6622

E-MAIL : inx-pri@inx.co.jp