

2020年12月期 第1四半期 決算補足説明資料

2020年5月26日

サカタインクス株式会社

本資料に記載されている業績見通し等の将来に関する記述は、当社が現在入手している情報及び合理的であると判断する一定の前提に基づいております。実際の業績等は様々な要因により大きく異なる可能性があります。
また、記載金額は、単位未満を切り捨てて表示しております。

2020年12月期 第1四半期(累計) 連結業績ハイライト

※2020年12月期(予想)は、2020年2月14日に公表しました通期の連結業績予想から変更はありません。

(単位：百万円)

	2019年12月期 1Q(累計)	2020年12月期 1Q(累計)				2020年12月期 (予想)
	金額	金額	増減額	増減率 %	為替影響 排除後増減率 %	金額
売上高	41,189	41,269	80	0.2	1.8	171,000
営業利益	1,589	1,908	319	20.1	22.2	7,500
経常利益	1,874	1,118	△756	△40.4	△46.8	8,800
親会社株主に帰属する 四半期(当期)純利益	1,094	654	△440	△40.2	△48.2	5,800
期中レート(USドル)	110.20円	108.92円				109.00円

	2019年12月期 1Q(累計)	2020年12月期 1Q(累計)	2020年12月期 (予想)
営業利益率	3.9%	4.6%	4.4%
経常利益率	4.6%	2.7%	5.1%
親会社株主に帰属する 四半期(当期)純利益率	2.7%	1.6%	3.4%
1株当たり 四半期(当期)純利益	18.75円	11.21円	99.32円

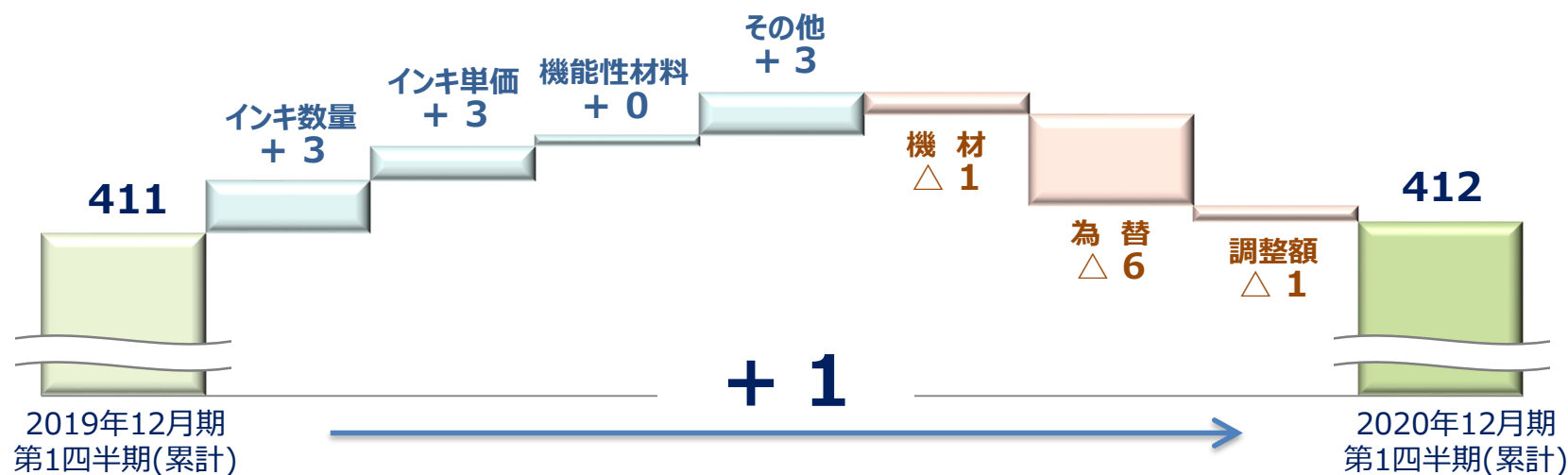
2020年12月期 第1四半期(累計) セグメント別 売上高・営業利益

(単位：百万円)

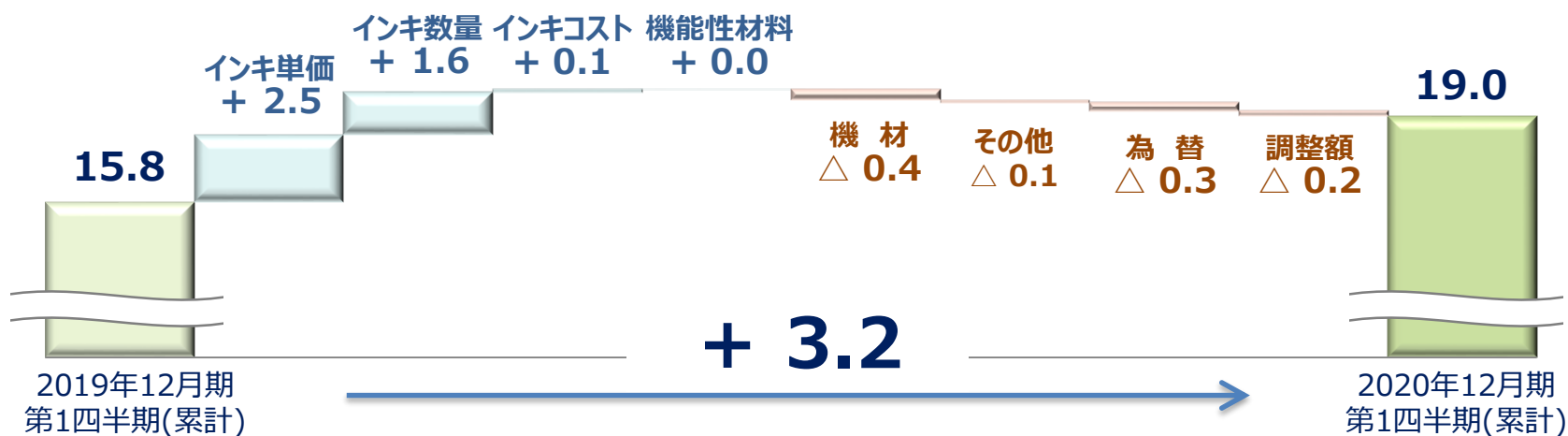
		2019年12月期 1Q(累計)	2020年12月期 1Q(累計)		
			金額	金額	増減率 %
売 上 高	印刷インキ・機材(日本)	12,558	12,153	△3.2	△3.2
	印刷インキ(アジア)	8,628	7,873	△8.8	△6.7
	印刷インキ(米州)	12,158	12,827	5.5	8.2
	印刷インキ(欧州)	2,415	2,752	14.0	18.8
	機能性材料	3,065	3,111	1.5	2.7
	報告セグメント計	38,826	38,717	△0.3	1.4
	その他	4,203	4,516	7.4	7.4
	調整額	△1,841	△ 1,964	-	-
	合計	41,189	41,269	0.2	1.8
営 業 利 益	印刷インキ・機材(日本)	85	223	161.4	161.4
	印刷インキ(アジア)	576	520	△9.7	△8.4
	印刷インキ(米州)	620	784	26.5	30.9
	印刷インキ(欧州)	△184	△ 78	-	-
	機能性材料	217	216	△0.3	0.1
	報告セグメント計	1,314	1,667	26.8	29.4
	その他	124	113	△8.8	△8.8
	調整額	150	127	-	-
	合計	1,589	1,908	20.1	22.2

2020年12月期 第1四半期(累計) 前年同期比 要因別増減

売上高 (億円)



営業利益 (億円)



(単位：億円)

科目	2019年 12月31日	2020年 3月31日	増減
流動資産	790	807	17
固定資産	692	653	△39
資産合計	1,482	1,460	△21
流動負債	463	478	15
固定負債	205	199	△5
負債合計	668	678	10
自己資本※	766	735	△30
非支配株主持分	47	46	△1
純資産合計	814	782	△32
負債・純資産合計	1,482	1,460	△21

期末レート(USドル) 109.56円 **108.83円**

※自己資本 = 株主資本合計 + その他の包括利益累計額

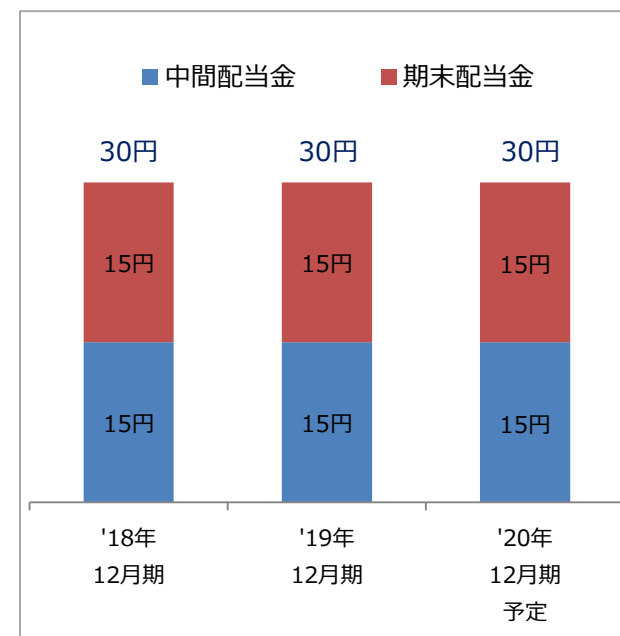
	2019年 12月31日	2020年 3月31日	増減
1株当たり純資産	1,313.31円	1,260.26円	△53.05円

借入金合計

2019年12月末 162億円
2020年3月末 208億円

自己資本比率

2019年12月末 51.7%
2020年3月末 50.4%



2020年12月期 通期業績予想

※2020年12月期(予想)は、2020年2月14日に公表しました通期の連結業績予想から変更はありません。

(単位：百万円)

	2018年12月期 金額	2019年12月期 金額	2020年12月期 (予想)		
			金額	増減額	増減率 %
売上高	162,056	167,237	171,000	3,762	2.2
営業利益	5,112	6,225	7,500	1,274	20.5
経常利益	6,910	7,319	8,800	1,480	20.2
親会社株主に帰属する 当期純利益	4,692	4,114	5,800	1,685	40.9
期中レート(USドル)	110.43円	109.05円	109.00円		

	2018年12月期	2019年12月期	2020年12月期 (予想)
営業利益率	3.2%	3.7%	4.4%
経常利益率	4.3%	4.4%	5.1%
親会社株主に帰属する 当期純利益率	2.9%	2.5%	3.4%
1株当たり当期純利益	80.36円	70.46円	99.32円

SAKATA INX...

Visual Communication Technology



本資料は、当社ウェブサイト(「株主・投資家の皆様へ」>「I R ライブラリ」>「決算短信」
【<http://www.inx.co.jp/ir/settle>】)にも掲載しております。