

# 2025年12月期第1四半期 決算補足説明資料

サカタインクス株式会社  
2025年5月8日(資料公表日)

東証プライム | 証券コード:4633

本資料に記載されている業績見通し等の将来に関する記述は、当社が現在入手している情報及び合理的であると判断する一定の前提に基づいております。実際の業績等は様々な要因により大きく異なる可能性があります。また、記載金額は、単位未満を切り捨てて表示しております。

— 2025年12月期 第1四半期(累計) 連結業績ハイライト

※2025年12月期(予想)は、2025年2月14日に公表しました通期の連結業績予想から変更ありません。

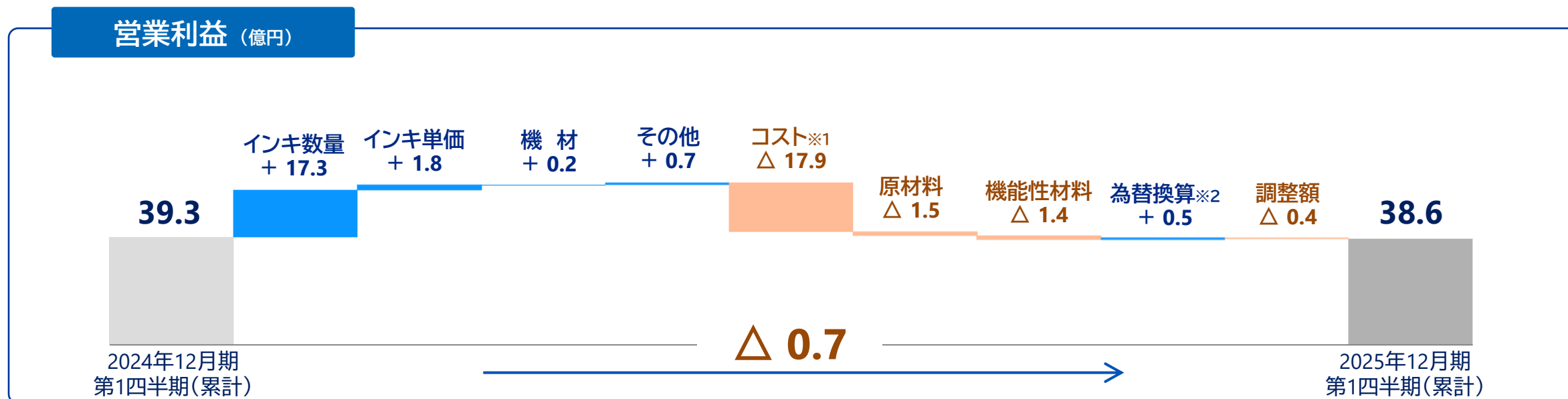
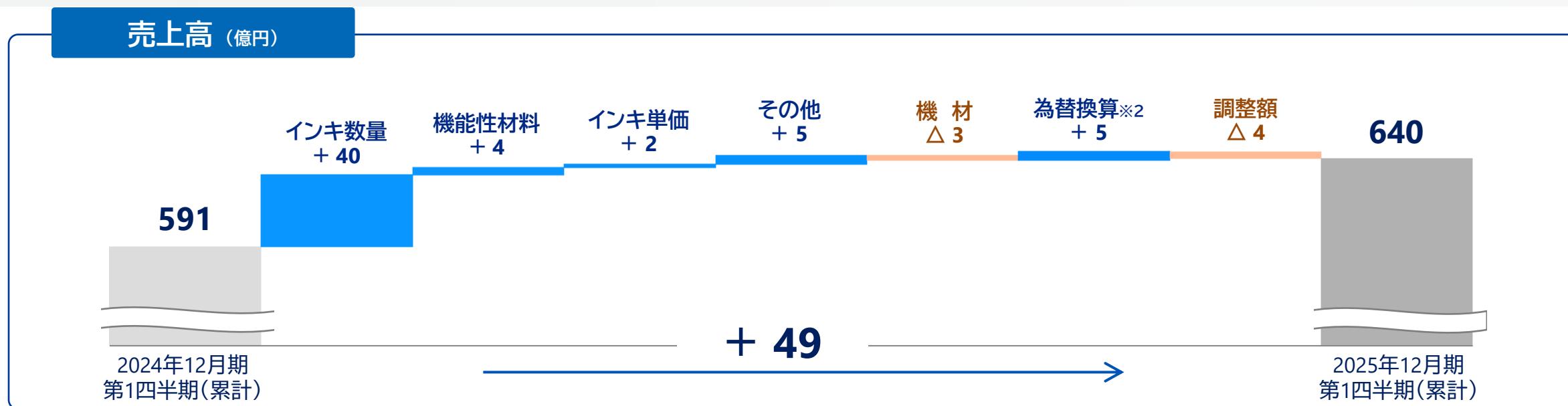
単位:百万円	2024年12月期 1Q(累計)	2025年12月期 1Q(累計)				2025年12月期 (予想)
	金額	金額	増減額	増減率(%)	現地通貨ベース 増減率(%)	金額
売上高	59,152	<b>64,059</b>	4,906	8.3	7.5	268,000
営業利益	3,926	<b>3,857</b>	△69	△1.8	△3.1	15,500
経常利益	3,999	<b>4,234</b>	234	5.9	6.0	16,000
親会社株主に帰属する 四半期(当期)純利益	2,730	<b>3,078</b>	347	12.7	12.9	10,800
期中レート(USドル)	148.61円	<b>152.60円</b>				150.00円
	2024年12月期 1Q(累計)	2025年12月期 1Q(累計)	2025年12月期 (予想)			
営業利益率	6.6%	<b>6.0%</b>	5.8%			
経常利益率	6.8%	<b>6.6%</b>	6.0%			
親会社株主に帰属する 四半期(当期)純利益率	4.6%	<b>4.8%</b>	4.0%			
1株当たり 四半期(当期)純利益	54.57円	<b>62.09円</b>	217.67円			

— 2025年12月期 第1四半期(累計) セグメント別 売上高・営業利益

		2024年12月期 1Q(累計)	2025年12月期 1Q(累計)		
		金額	金額	増減率(%)	現地通貨ベース 増減率(%)
単位:百万円					
売上高	印刷インキ・機材(日本)	12,229	12,488	2.1	2.1
	印刷インキ(アジア)	14,868	14,017	△5.7	△7.0
	印刷インキ(米 州)	20,371	25,579	25.6	24.6
	印刷インキ(欧 州)	5,518	5,241	△5.0	△5.8
	機能性材料	4,428	4,859	9.7	8.7
	報告セグメント 計	57,417	62,186	8.3	7.5
	その他	3,203	3,762	17.5	17.5
	調整額	△1,467	△1,889	-	-
	合 計	59,152	64,059	8.3	7.5
	営業利益	印刷インキ・機材(日本)	353	274	△22.4
印刷インキ(アジア)		1,591	1,602	0.7	△1.4
印刷インキ(米 州)		1,322	1,549	17.2	16.5
印刷インキ(欧 州)		207	85	△58.8	△59.0
機能性材料		726	596	△17.9	△18.9
報告セグメント 計		4,201	4,108	△2.2	△3.4
その他		67	131	94.8	94.8
調整額		△342	△383	-	-
合 計		3,926	3,857	△1.8	△3.1

※2024年12月期のセグメント情報は、2025年12月期の全社費用配分基準見直しに従い変更・作成しております。

— 2025年12月期 第1四半期(累計) 前年同期比 要因別増減



※1：製造経費や販管費など

※2：海外現地法人の決算における為替変動影響額

— 2025年12月期 第1四半期(累計) 連結財務ハイライト

単位:億円

科目	2024年12月31日	2025年3月31日	増減
流動資産	1,227	<b>1,202</b>	△25
固定資産	987	<b>955</b>	△32
資産合計	2,214	<b>2,157</b>	△57
流動負債	662	<b>655</b>	△6
固定負債	360	<b>353</b>	△6
負債合計	1,022	<b>1,009</b>	△12
自己資本※	1,123	<b>1,078</b>	△44
非支配株主持分	69	<b>68</b>	△0
純資産合計	1,192	<b>1,147</b>	△44
負債・純資産合計	2,214	<b>2,157</b>	△57

期末レート(USドル)                      158.18 円                      **149.52 円**

※自己資本 = 株主資本合計 + その他の包括利益累計額

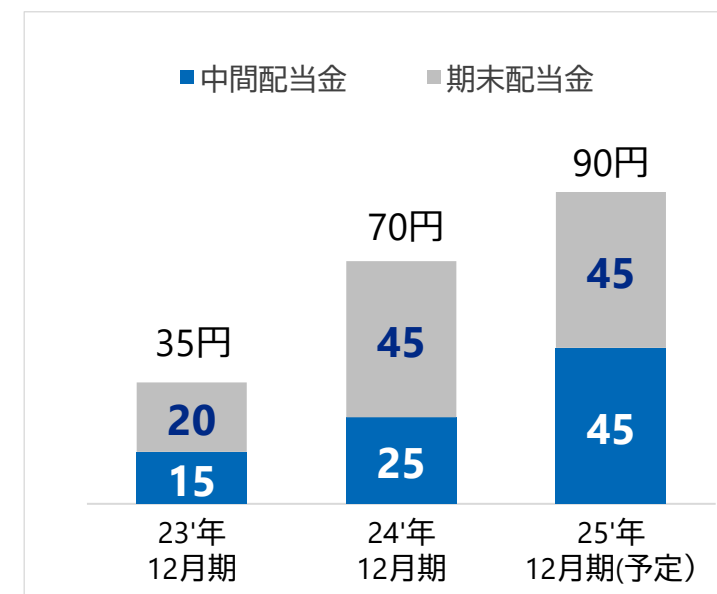
	2024年12月31日	2025年3月31日	増減
1株当たり純資産	2,264.08 円	<b>2,179.04 円</b>	△85.04 円

有利子負債

2024年12月末                      367 億円  
2025年 3月末                      **394 億円**

自己資本比率

2024年12月末                      50.7 %  
2025年 3月末                      **50.0 %**



— 2025年12月期 通期業績予想

※2025年12月期(予想)は、2025年2月14日に公表しました通期の連結業績予想から変更ありません。

※2024年12月期より、営業外収益に計上していた受取ロイヤリティーを売上高に含めて計上することに変更しました。2023年12月期についても遡及適用後の数値を記載しております。

単位:百万円	2023年12月期	2024年12月期	2025年12月期(予想)		
	金額	金額	金額	増減額	増減率(%)
売上高	228,362	245,570	<b>268,000</b>	22,429	9.1
営業利益	11,448	13,161	<b>15,500</b>	2,338	17.8
経常利益	13,634	12,893	<b>16,000</b>	3,106	24.1
親会社株主に帰属する当期純利益	7,466	9,006	<b>10,800</b>	1,793	19.9
期中レート(USドル)	140.56円	151.58円	<b>150.00円</b>		
	2023年12月期	2024年12月期	2025年12月期(予想)		
営業利益率	5.1%	5.4%	<b>5.8%</b>		
経常利益率	6.1%	5.3%	<b>6.0%</b>		
親会社株主に帰属する当期純利益率	3.4%	3.7%	<b>4.0%</b>		
1株当たり当期純利益	149.22円	180.64円	<b>217.67円</b>		


# SAKATA INX...

Visual Communication Technology

「本資料は、当社ウェブサイト(「IR情報」>「IRライブラリ」>「決算短信」  
【<https://www.inx.co.jp/ir/library/settle.html>】)にも掲載しております。」

お問い合わせ先

サカタインクス株式会社 コーポレートコミュニケーション部

 電話 03-5689-6601

 メール [inx-prir@inx.co.jp](mailto:inx-prir@inx.co.jp)