

2026年12月期第1四半期 決算補足説明資料

サカタインクス株式会社
2026年5月11日(資料公表日)

東証プライム | 証券コード:4633

本資料に記載されている業績見通し等の将来に関する記述は、当社が現在入手している情報及び合理的であると判断する一定の前提に基づいております。実際の業績等は様々な要因により大きく異なる可能性があります。また、記載金額は、単位未満を切り捨てて表示しております。

— 2026年12月期 第1四半期(累計) 連結業績ハイライト

※2026年12月期(予想)は、2026年2月12日に公表しました通期の連結業績予想から変更ありません。

単位:百万円	2025年12月期 1Q(累計)	2026年12月期 1Q(累計)				2026年12月期 (予想)
	金額	金額	増減額	増減率(%)	現地通貨ベース 増減率(%)	金額
売上高	64,059	68,121	4,061	6.3	2.8	276,000
営業利益	3,857	4,173	316	8.2	4.3	17,000
経常利益	4,234	4,796	561	13.3	9.4	17,800
親会社株主に帰属する 四半期(当期)純利益	3,078	3,314	235	7.7	3.7	11,800
期中レート(USドル)	152.60円	156.86円				150.00円
	2025年12月期 1Q(累計)	2026年12月期 1Q(累計)		2026年12月期 (予想)		
営業利益率	6.0%	6.1%		6.2%		
経常利益率	6.6%	7.0%		6.4%		
親会社株主に帰属する 四半期(当期)純利益率	4.8%	4.9%		4.3%		
1株当たり 四半期(当期)純利益	62.09円	67.65円		241.84円		

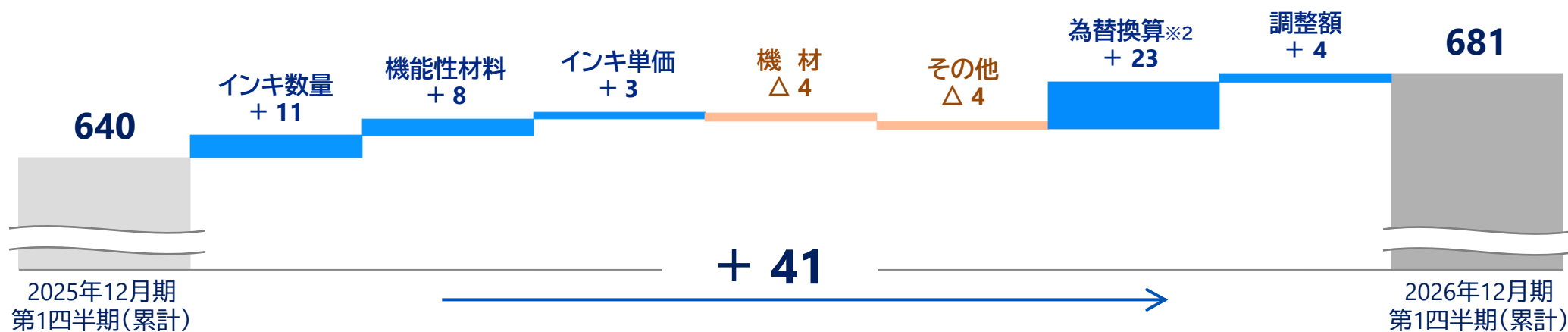
— 2026年12月期 第1四半期(累計) セグメント別 売上高・営業利益

		2025年12月期 1Q(累計)	2026年12月期 1Q(累計)		
		金額	金額	増減率(%)	現地通貨ベース 増減率(%)
単位:百万円					
売上高	印刷インキ・機材(日本)	12,488	12,177	△2.5	△2.5
	印刷インキ(アジア)	14,017	14,303	2.0	△0.4
	印刷インキ(米 州)	25,579	27,664	8.2	4.1
	印刷インキ(欧 州)	5,241	6,243	19.1	5.4
	機能性材料	6,522	7,518	15.3	12.4
	報告セグメント 計	63,849	67,908	6.4	2.8
	その他	2,089	1,658	△20.6	△20.6
	調整額	△1,880	△1,446	-	-
	合 計	64,059	68,121	6.3	2.8
	営業利益	印刷インキ・機材(日本)	274	564	105.6
印刷インキ(アジア)		1,602	1,659	3.6	0.2
印刷インキ(米 州)		1,549	1,287	△16.9	△19.9
印刷インキ(欧 州)		85	227	166.4	131.8
機能性材料		606	607	0.2	△3.2
報告セグメント 計		4,118	4,347	5.5	1.9
その他		121	52	△56.7	△56.7
調整額		△383	△226	-	-
合 計		3,857	4,173	8.2	4.3

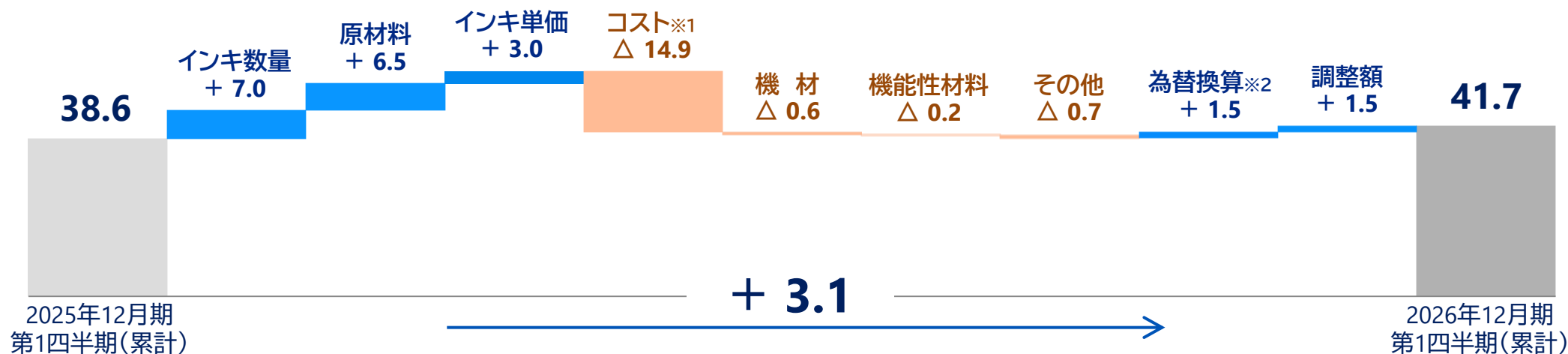
※2025年12月期のセグメント情報は、2026年12月期の連結子会社の一部のセグメント区分見直しに従い変更・作成しております。

— 2026年12月期 第1四半期(累計) 前年同期比 要因別増減

売上高 (億円)



営業利益 (億円)



※1：製造経費や販管費など

※2：海外現地法人の決算における為替変動影響額

— 2026年12月期 第1四半期(累計) 連結財務ハイライト

単位:億円

科目	2025年12月31日	2026年3月31日	増減
流動資産	1,272	1,285	13
固定資産	985	1,003	17
資産合計	2,258	2,289	30
流動負債	622	633	11
固定負債	370	371	0
負債合計	993	1,005	11
自己資本※	1,191	1,206	15
非支配株主持分	73	77	3
純資産合計	1,265	1,284	19
負債・純資産合計	2,258	2,289	30

期末レート(USDドル) 156.56 円 **159.88 円**

※自己資本 = 株主資本合計 + その他の包括利益累計額

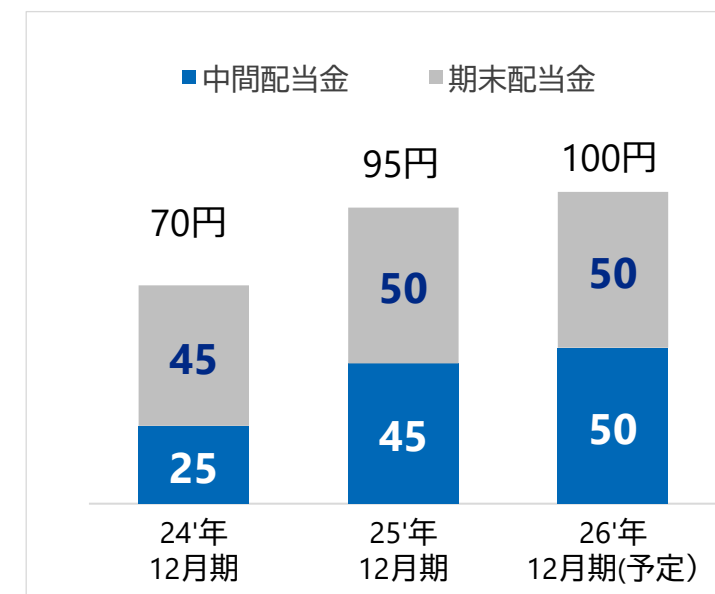
	2025年12月31日	2026年3月31日	増減
1株当たり純資産	2,425.44 円	2,476.02 円	50.58 円

有利子負債

2025年12月末 340 億円
2026年 3月末 **378 億円**

自己資本比率

2025年12月末 52.8 %
2026年 3月末 **52.7 %**



— 2026年12月期 通期業績予想

※2026年12月期(予想)は、2026年2月12日に公表しました通期の連結業績予想から変更ありません。

単位:百万円	2024年12月期	2025年12月期	2026年12月期(予想)		
	金額	金額	金額	増減額	増減率(%)
売上高	245,570	257,668	276,000	18,331	7.1
営業利益	13,161	15,226	17,000	1,773	11.6
経常利益	12,893	15,364	17,800	2,435	15.8
親会社株主に帰属する当期純利益	9,006	11,609	11,800	190	1.6
期中レート(USドル)	151.58円	149.71円	150.00円		
	2024年12月期	2025年12月期	2026年12月期(予想)		
営業利益率	5.4%	5.9%	6.2%		
経常利益率	5.3%	6.0%	6.4%		
親会社株主に帰属する当期純利益率	3.7%	4.5%	4.3%		
1株当たり当期純利益	180.64円	235.26円	241.84円		


SAKATA INX...

Visual Communication Technology

「本資料は、当社ウェブサイト(「IR情報」>「IRライブラリ」>「決算短信」
【<https://www.inx.co.jp/ir/library/settle.html>】)にも掲載しております。」

サカタインクス株式会社 コーポレートコミュニケーション部

お問い合わせ先

 電話 03-5689-6601

 メール inx-prir@inx.co.jp