

サカティンクス株式会社

2022年12月期 決算補足説明資料

2023年2月14日

本資料に記載されている業績見通し等の将来に関する記述は、当社が現在入手している情報及び合理的であると判断する一定の前提に基づいております。実際の業績等は様々な要因により大きく異なる可能性があります。
また、記載金額は、単位未満を切り捨てて表示しております。

2022年12月期 連結業績ハイライト

※2022年12月期(予想)は、2022年8月10日に公表しました通期の連結業績予想です。

(単位：百万円)

	2021年12月期	2022年12月期				2022年12月期 (予想)
	金額	金額	増減額	増減率 %	為替影響 排除後増減率 %	金額
売上高	181,487	215,531	34,043	18.8	7.2	221,000
営業利益	7,414	4,125	△3,289	△44.4	△50.1	5,000
経常利益	8,506	4,961	△3,545	△41.7	△45.3	5,800
親会社株主に帰属する 当期純利益	4,933	4,555	△378	△7.7	△14.5	4,700
期中レート(USドル)	109.80 円	131.43 円				130.00 円

	2021年12月期	2022年12月期	2022年12月期 (予想)
営業利益率	4.1 %	1.9 %	2.3 %
経常利益率	4.7 %	2.3 %	2.6 %
親会社株主に帰属する 当期純利益率	2.7 %	2.1 %	2.1 %
1株当たり当期純利益	84.43 円	85.52 円	88.24 円

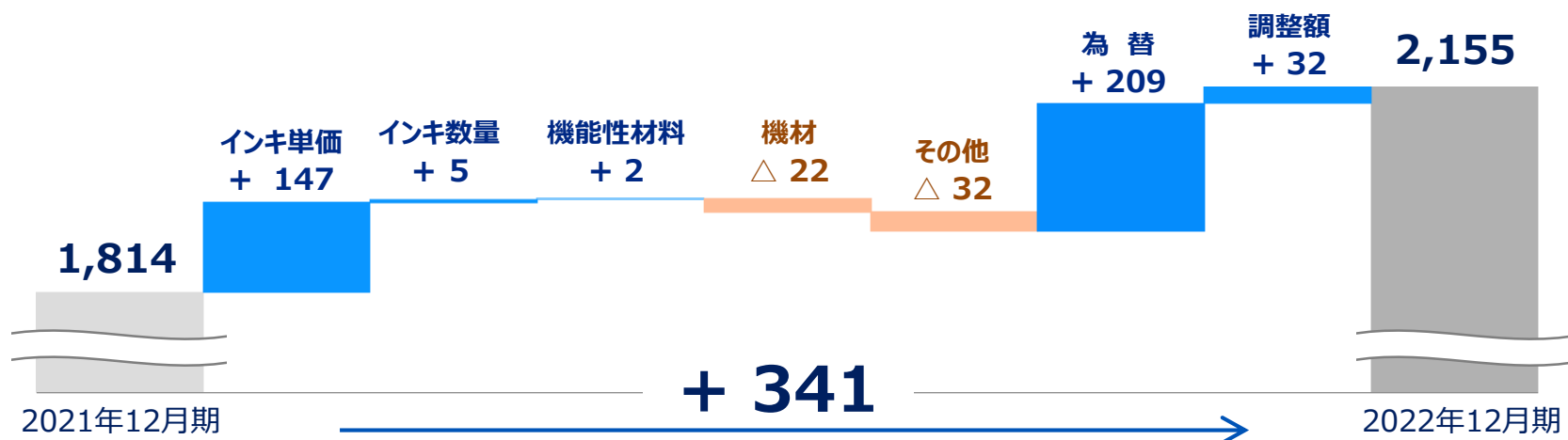
2022年12月期 (3ヶ月・累計) セグメント別 売上高・営業利益

(単位：百万円)

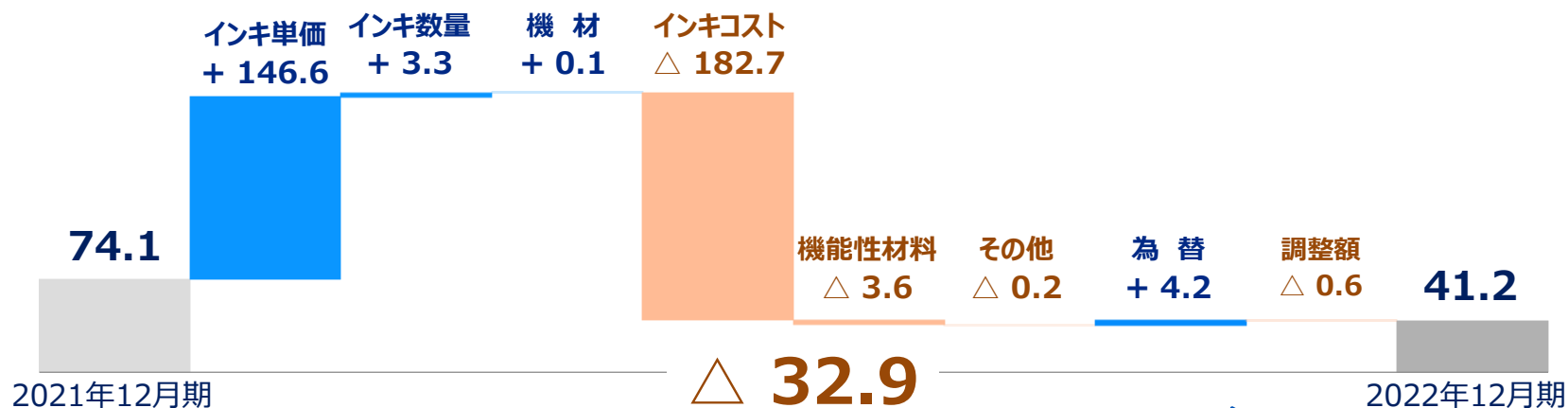
		2021年12月期 4Q(3ヶ月)	2022年12月期 4Q(3ヶ月)			2021年12月期	2022年12月期		
			金額	金額	増減率 %		為替影響 排除後 増減率 %	金額	金額
売上高	印刷インキ・機材(日本)	13,640	13,526	△0.8	△0.8	50,444	51,436	2.0	2.0
	印刷インキ(アジア)	10,982	12,817	16.7	△0.5	38,574	48,050	24.6	7.8
	印刷インキ(米州)	14,834	18,455	24.4	△0.6	54,930	73,889	34.5	12.0
	印刷インキ(欧州)	4,053	5,083	25.4	13.4	15,929	19,486	22.3	15.1
	機能性材料	4,094	4,071	△0.6	△8.9	14,328	15,508	8.2	1.1
	報告セグメント計	47,604	53,954	13.3	△0.2	174,207	208,372	19.6	7.5
	その他	2,935	3,451	17.6	17.6	17,229	14,046	△18.5	△18.5
	調整額	△2,689	△1,724	-	-	△9,949	△6,887	-	-
	合計	47,850	55,682	16.4	3.0	181,487	215,531	18.8	7.2
営業利益	印刷インキ・機材(日本)	213	64	△69.7	△69.7	1,366	407	△70.2	△70.2
	印刷インキ(アジア)	524	758	44.4	16.9	2,244	1,745	△22.2	△36.7
	印刷インキ(米州)	△1	△446	-	-	1,464	360	△75.4	△79.5
	印刷インキ(欧州)	△186	△229	-	-	△188	△571	-	-
	機能性材料	466	415	△11.0	△13.2	1,901	1,584	△16.6	△18.8
	報告セグメント計	1,017	561	△44.9	△50.9	6,788	3,526	△48.0	△53.6
	その他	65	78	19.4	19.4	350	336	△3.9	△3.9
	調整額	74	215	-	-	275	261	-	-
	合計	1,157	854	△26.2	△33.2	7,414	4,125	△44.4	△50.1

2022年12月期 前期比 要因別増減

売上高(億円)



営業利益(億円)



2022年12月期 連結財務ハイライト

(単位：億円)

科目	2021年 12月31日	2022年 12月31日	増減
流動資産	928	1,011	82
固定資産	740	762	22
資産合計	1,668	1,774	105
流動負債	552	591	38
固定負債	191	253	61
負債合計	744	844	100
自己資本※	863	862	△1
非支配株主持分	60	66	5
純資産合計	924	929	4
負債・純資産合計	1,668	1,774	105

期末レート(USドル) 115.02 円 **132.70 円**

※自己資本 = 株主資本合計 + その他の包括利益累計額

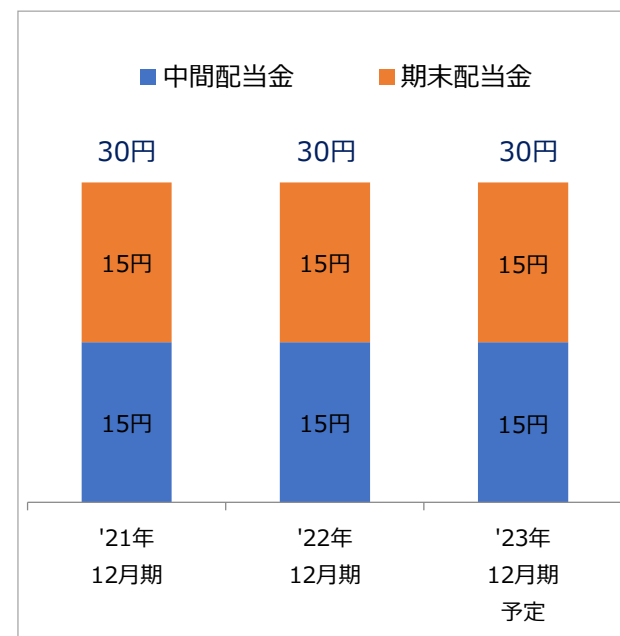
	2021年 12月31日	2022年 12月31日	増減
1株当たり純資産	1,478.18 円	1,724.45 円	246.27 円

有利子負債

2021年12月末 184 億円
2022年12月末 278 億円

自己資本比率

2021年12月末 51.8 %
2022年12月末 48.6 %



2023年12月期 通期業績予想

(単位：百万円)

	2021年12月期	2022年12月期	2023年12月期 (予想)		
	金額	金額	金額	増減額	増減率 %
売上高	181,487	215,531	222,000	6,468	3.0
営業利益	7,414	4,125	6,000	1,874	45.4
経常利益	8,506	4,961	6,800	1,838	37.1
親会社株主に帰属する 当期純利益	4,933	4,555	4,700	144	3.2
期中レート(USドル)	109.80 円	131.43 円	125.00 円		

	2021年12月期	2022年12月期	2023年12月期 (予想)
営業利益率	4.1 %	1.9 %	2.7 %
経常利益率	4.7 %	2.3 %	3.1 %
親会社株主に帰属する 当期純利益率	2.7 %	2.1 %	2.1 %
1株当たり当期純利益	84.43 円	85.52 円	93.93 円

SAKATA INX...

Visual Communication Technology



本資料は、当社ウェブサイト(「 I R 情報」>「 I R ライブラリ」>「決算短信」
【<https://www.inx.co.jp/ir/library/settle.html>】)にも掲載しております。